

AIRONE NEW



La pergotenda Airone New è caratterizzata da un'attenta progettazione, in modo da donarle un carattere ben definito.




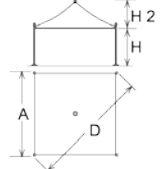
Questa peculiarità la rende perfetta come gazebo da giardino o come dehor da bar nei centri storici.

Il telaio può essere realizzato in forma quadrata o rettangolare, e la possibilità di collegare più strutture lo rende perfetto per organizzare meetings o stands per fiere.




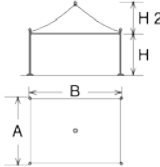
La facilità di montaggio e il peso contenuto permette un agevole trasporto.

Questa copertura può essere inoltre chiudibile da teli fissi o scorrevoli.

AIRONE NEW (QUADRATO)

	A ingombro massimo	D ingombro massimo	H sotto trave	H 2 da sotto trave	m ²	Lunghezza Massima	 ≤ m ³	 ≤ Kg	n° colli	
cm 315 X 315	315	445	228	132	9	298	0.27	139	8	
cm 415 X 415	415	587	228	156	16	398	0.28	172	8	
cm 505 X 505	505	714	228	184	24	488	0.29	202	8	
cm 615 X 615	615	870	228	194	36	598	0.30	282	10	

AIRONE NEW (RETTANGOLARE)

	A ingombro massimo	B ingombro massimo	H sotto trave	H 2 da sotto trave	m ²	Lunghezza Massima	 ≤ m ³	 ≤ Kg	n° colli	
cm 315 x 415	315	415	228	155	12.00	398	0.29	180	10	
cm 415 x 505	415	505	228	175	19.60	488	0.31	231	10	
cm 505 x 615	505	615	228	195	29.40	598	0.33	272	10	

AIRONE NEW

Caratteristiche della struttura

Struttura portante in acciaio zincato con verniciatura della struttura alle polveri epossidiche con colorazione a scelta. È composta da quattro piantoni di sezione tonda, giunti angolari a tre uscite ai quali vengono fissate le travi perimetrali e le traverse.

Telo

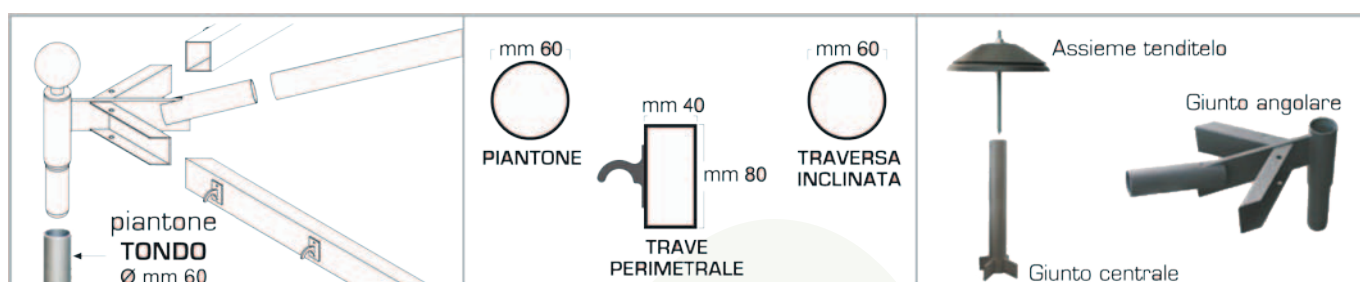
Telo di copertura in fibre di poliestere, spalmatura in PVC sui lati e trattamento PVDF di protezione.

Dotazioni di serie

Struttura in acciaio zincato
Telo in PVC lucido o opaco

Accessori a richiesta

- Telo in PVC Oscurante (anche bicolore).
- Chiusure laterali fisse o scorrevoli (in PVC lucido, opaco, oscurante, o in Cristal)
- Chiusure laterali fisse o scorrevoli con sistema "Win"
- Aperture centrali per teli laterali (a cerniera, a occhielli e cavallotti, "Dutch Lacing", cavallotti a molla, porta avvolgibile con cerniera, porta con cerniera, sistema "Win")
- Finestre in Cristal
- Gronde
- Copripiantone in PVC
- Personalizzazione altezza piantoni



Le coperture standard risultano verificate nei loro elementi strutturali per le azioni di calcolo di cui alla norma UNI EN-13782:2006, (punto 6.4.2.2 - carico vento - e punto 6.4.3.3 carico neve) nella tipologia di strutture rimovibili per utilizzo temporaneo itinerante, per uso pubblico o privato. A richiesta, le coperture per utilizzo permanente per uso pubblico o privato, gli elementi strutturali saranno dimensionati e verificati secondo le norme vigenti nei luoghi di installazione.