



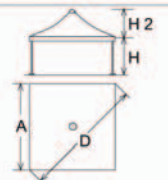
## AIRONE CORALLO



Il modello Corallo della linea Airone è caratterizzato dalla semplicità della struttura che permette quindi un comodo trasporto e un semplice montaggio, rendendo questo gazebo ideale per allestire fiere e manifestazioni in genere. La possibilità di collegare più strutture e di chiuderlo con teli laterali, fissi o scorrevoli, consente di utilizzarlo in ogni periodo dell'anno.

Questo modello è comunque idoneo per dehors, giardini, e padiglioni commerciali, potendo scegliere tra la pianta quadrata o rettangolare, partendo dalla misura standard del gazebo 3x3 per arrivare fino al gazebo 6x6.

### AIRONE CORALLO (QUADRATO)

	A	D	H	H 2	m <sup>2</sup>	Lunghezza Massima	 m <sup>3</sup>	 Kg	n° colli	
	ingombro massimo	ingombro massimo	sotto trave	da sotto trave						
cm 300 x 300	305	431	228	115	9	290	0.27	139	8	
cm 400 x 400	405	573	228	144	16	390	0.28	172	8	
cm 490 x 490	495	700	228	172	24	478.5	0.29	202	8	
cm 600 x 600	605	855	228	182	36	590	0.30	282	10	

# AIRONE CORALLO

## Caratteristiche della struttura

Struttura portante in acciaio zincato composta da quattro piantoni di sezione tonda, giunti angolari a tre uscite ai quali vengono fissate le travi perimetrali e le traverse.

## Telo

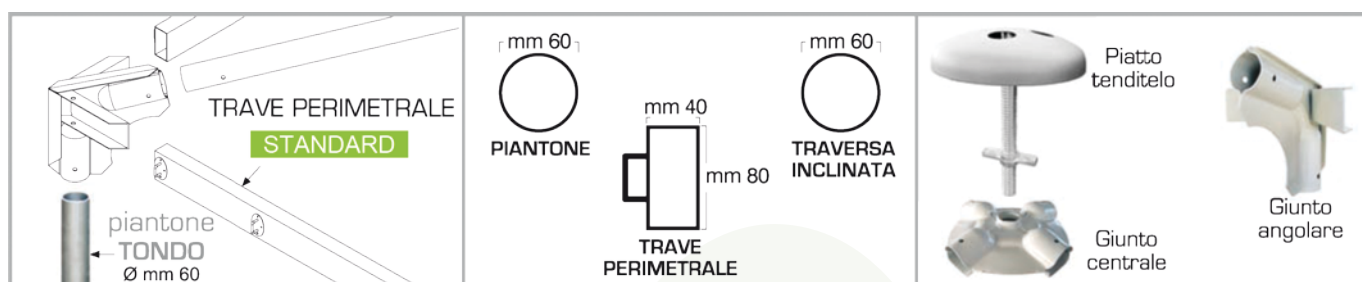
Telo di copertura in fibre di poliestere, spalmatura in PVC sui lati e trattamento PVDF di protezione, finitura lucida o opaca.

## Dotazioni di serie

Struttura in acciaio zincato  
Telo in PVC lucido o opaco

## Accessori a richiesta

- Verniciatura della struttura alle polveri epossidiche con colorazione a scelta.
- Telo in PVC Oscurante (anche bicolore).
- Chiusure laterali fisse o scorrevoli (in PVC lucido, opaco, oscurante, o in Cristal).
- Chiusure laterali fisse o scorrevoli con sistema "Win".
- Aperture centrali per teli laterali (a cerniera, a occhielli e cavallotti, "Dutch Lacing", cavallotti a molla, porta avvolgibile con cerniera, porta con cerniera, sistema "Win").
- Finestre in Cristal.
- Gronde.
- Copripiantone in PVC.
- Personalizzazione altezza piantoni.



Le coperture standard risultano verificate nei loro elementi strutturali per le azioni di calcolo di cui alla norma UNI EN-13782:2006, (punto 6.4.2.2 - carico vento - e punto 6.4.3.3 carico neve) nella tipologia di strutture rimovibili per utilizzo temporaneo itinerante, per uso pubblico o privato. A richiesta, le coperture per utilizzo permanente per uso pubblico o privato, gli elementi strutturali saranno dimensionati e verificati secondo le norme vigenti nei luoghi di installazione.